



BeanContainer

Opzetstuk voor bonenreservoir
van NICR 10xx apparaten
Gebruiksaanwijzing en tips





NICR 400

NL



NIVONA

Passie voor koffie.



Geachte klant,

Gefeliciteerd en hartelijk dank dat u hebt gekozen voor een kwaliteitsproduct van NIVONA.

Lees voor het eerste gebruik de gebruiksaanwijzing aandachtig door en neem ook de veiligheidsvoorschriften in acht, zodat u met veel plezier van uw NIVONA product kunt genieten.

Bewaar deze handleiding zorgvuldig. U kunt deze als naslagwerk gebruiken en aan eventuele volgende eigenaren van het product doorgeven.

Uw dealer en het NIVONA-team wensen u fantastische koffie en veel plezier met dit kwaliteitsproduct van NIVONA.

NIVONA Apparate GmbH
Südwestpark 90
D-90449 Nürnberg
www.nivona.com

© 2016 by NIVONA

Gekocht bij

Plaats, datum

1. Veiligheidsvoorschriften (lezen voor de montage!)

- Let er voor de montage op dat het apparaat uitgeschakeld en de stekker uit het stopcontact is.
- Trek de netstekker niet aan de voedingskabel uit het stopcontact.
- Plaats het apparaat op een horizontaal, stabiel oppervlak.
- Dit apparaat kan worden gebruikt door **kinderen** vanaf 8 jaar en ouder en door personen met fysieke, sensorische of mentale beperkingen of een gebrek aan ervaring en kennis, mits deze onder toezicht staan of zijn geïnstrueerd over het veilige gebruik van het apparaat en de hiermee gepaard gaande risico's begrijpen. **Kinderen** mogen niet met het apparaat spelen. Reinigings- of **onderhoudswerkzaamheden** door de gebruiker mogen niet door **kinderen** worden uitgevoerd, tenzij ze 8 jaar of ouder zijn en onder toezicht staan. Het apparaat en de voedingskabel uit de buurt houden van kinderen jonger dan 8 jaar.
- Ingeval van verkeerde bediening, ondeskundig gebruik of niet vakkundig uitgevoerde reparaties kunnen wij voor eventuele schade niet aansprakelijk worden gesteld. De garantie komt dan te vervallen.

- Neem bij een eventueel noodzakelijke reparatie (incl. vervanging van de voedingskabel!) van het apparaat eerst contact op met de telefonische service of met de speciaalzaak waar u het apparaat hebt gekocht – en stuur het apparaat na overleg aan **NIVONA Zentralkundendienst, Südwestpark 90, D-90449 Nürnberg**

2. Inhoud van de verpakking (afb. 1)

→ Haal alle meegeleverde delen voorzichtig uit de verpakking.

In de verpakking vindt u de volgende delen:

- gebruiksaanwijzing
- garantiekaart
- een opzetstuk voor bonenreservoir
- twee schroeven M4x12
- twee borgringen
- twee siliconen afdekkapjes

3. Voorbereiden van het apparaat (afb. 2)

- Plaats het apparaat op een horizontaal, stabiel oppervlak.
- Schakel het apparaat uit en koppel het los van het lichtnet.
- Open de deksel van het bonenreservoir.

4. Bonenreservoir voorbereiden (afb. 3 en 4)

⚠ Let op: pas op dat er geen voorwerpen in het bonenreservoir vallen. Dat kan de koffiemolen vernielen.

- Maak het bonenreservoir met de hand leeg tot u de afdekkapjes aan de binnenste rand van het bonenreservoir volledig vrijgelegd hebt (zie ook afb. 3).
- Verwijder het linker en het rechter middelste afdekkapje in het bonenreservoir voorzichtig met een schroevendraaier.

5. Voormontage van het opzetstuk (afb. 5, 6 en 7)

- Steek de twee schroeven van boven in de beide gaten van het opzetstuk.
- Steek de twee borgringen van onderen op de twee schroeven.

6. Montage van het opzetstuk (afb. 8)

- Zet het opzetstuk met de ronding naar voren op het bonenreservoir.
- Draai de twee schroeven voorzichtig aan.
Niet te ver doordraaien!
- Sluit de schroeven af met de twee afdekkapjes.

Gefeliciteerd! Uw NIVONA apparaat heeft nu een bonenreservoir met een inhoud van ca. 1000g.

7. NIVONA reserveonderdelen/toebehoren

Waterfilter NIRF 700:

Nieuwe waterfilters zijn verkrijgbaar bij speciaalzaken of bij onze centrale klantenservice.

Reinigingstabletten NIRT 701:

Nieuwe reinigingstabletten zijn verkrijgbaar bij speciaalzaken of bij onze centrale klantenservice.

Ontkalkingsmiddel NIRK 703:

Nieuw ontkalkingsmiddel is verkrijgbaar bij speciaalzaken of bij onze centrale klantenservice.

Speciale reiniger voor melkrestanten NICC 705:

Speciale reinigingsmiddelen voor uw melkschuiminstallatie zijn verkrijgbaar bij speciaalzaken of bij onze centrale klantenservice.

Melkkoeler NICT 500:

De hoogwaardige roestvrijstalen melkkoeler houdt de melk lang “op koelkasttemperatuur” en zorgt zo voor het beste melkschuim.

Melkreservoir NIMC 900:

Met het melkreservoir van transparante kunststof is het vulpeil in één oogopslag te zien.

8. Customer service, garantie, environmental protection

Klantenservice

Voor NIVONA-producten gelden de strengste kwaliteitseisen. Bij eventuele vragen over het gebruik van uw apparaat, kunt u echter altijd contact met ons opnemen. Alleen met uw ondersteuning zijn wij in staat om onze producten verder te ontwikkelen en te verbeteren, zodat ze geheel aan uw wensen voldoen.

Garantie- en klantenservicevoorwaarden

Lees voor de gedetailleerde garantie- en klantenservicevoorwaarden het bijgaande instructieblad.

Apparaat en verpakking afvoeren

Bewaar de verpakking van uw apparaat. Deze dient ter bescherming tijdens het transport als u een beroep doet op de klantenservice.

Elektrische en elektronische apparaten bevatten vaak nog waardevolle materialen of materialen die slecht voor het milieu zijn en dienen daarom niet als normaal huisvuil te worden behandeld. In het restafval of bij foute behandeling kunnen deze schadelijk zijn voor de gezondheid en het milieu. Voer daarom uw eventueel defecte apparaat nooit via het restafval af, maar lever het in bij de lokale “verzamelplaats voor teruggave en recycling van oude elektrische en elektronische apparaten”.

Meer informatie kunt u aanvragen bij uw gemeente, afvalbedrijven of ook bij de speciaalzaak waar u het apparaat heeft gekocht.